

ESCUDO AUTOMOTRIZ

Separador de policarbonato
para automóviles



PARTE DE LA
SOLUCIÓN





Barrera protectora par separación
entre chofer y pasajeros.

 @dvpoficial

 @dvpoficial

www.dvp.cl





ESCUDO AUTOMOTRIZ

Separador de policarbonato para automóviles

Escudo Automotriz DVP es una solución está formada por una lámina de Policarbonato Compacto transparente de 2mm espesor, de alta resistencia a los impactos, que tiene por función generar una barrera divisoria entre chofer y pasajeros en el interior del vehículo.

Es de rápida instalación, se fija a la parte posterior de los asientos delanteros con amarras plásticas ajustables y es de fácil desmontaje. Además, está disponible en dos medidas diferentes y se puede limpiar y desinfectar fácilmente.



Excelente
asilamiento



Fáciles de
limpiar



Rápida y fácil
instalación



Excelente
paso de la luz




Retardante
del fuego



Durables
en el tiempo



Firmes y
resistentes



Con filtro
para rayos UV



Livianos



Dos medidas

Principales Atributos

- Lámina de Policarbonato compacto transparente de 2mm de espesor.
- Higiénico y fácil de limpiar o desinfectar.
- Puede ser utilizado bajo altos rangos de temperatura.
- Resistente a los golpes, es virtualmente irrompible.
- Tienen mejor transmisión de luz que el vidrio y la mitad de su peso.
- Cuentan con protección UV para ser utilizadas en interior y exterior.
- Autoextinguible (Amortiguan la propagación de la llama).
- Extremos redondeados para mayor seguridad.
- Fácil y rápido de instalar o desmontar.
- Tiene por función generar una barrera entre chofer y pasajeros.
- Se fija con conectores al respaldo de los asientos delanteros.
- Medidas: 104 cm x 45 cm (Peso: 1,2kg) / 120 cm x 45 cm (Peso: 1,4Kg)



Tamaño Estándar: 104 cm x 45 cm



Tamaño Grande: 120 cm x 45 cm

Pasos de instalación




Paso N°1

Para comenzar con la instalación, retire la lámina protectora por ambos lados de la plancha de policarbonato.




Paso N°2

Sujetar contra la parte posterior de los asientos delanteros y calzar los orificios con los fierros de los apoya cabeza.




Paso N°3

Introducir la amarra por uno de los orificios, pasar por detrás de los fierros del apoya cabeza y sacar por el otro orificio.



Paso N°4

Calzar ambos extremos de las amarras a través del pasador y apretar hasta que quede firme. Después cortar el exceso.



Paso N°5

Por último, repetir el procedimiento en el asiento del copiloto. ¡Listo, su auto ya cuenta con su escudo protector!



Ver video de instalación en dvp.cl

SKU Disponibles

SKU	Medidas	Espesor	Color	Disponibilidad
1223100003060	104 cm x 45 cm	2 mm	Transparente	Stock
1223100004060	120 cm x 45 cm	2 mm	Transparente	Stock



innovación vanguardia
Escudo Automotriz
calidad tecnología



ESCUDO AUTOMOTRIZ

Separador de policarbonato para automóviles

50 años de trayectoria avalan nuestra experiencia en el desarrollo de soluciones para importantes compañías nacionales y extranjeras. Para ello contamos con una planta de extrusión, una planta de inyección y un centro de mecanizado. Lo que nos permite tener una amplia gama de productos en rubros como construcción, fábricas de muebles, puertas y ventanas de PVC, ferreterías, minerías, riego refrigeración y desarrollo de productos especiales para distintos proyectos e industrias



Distribuido y comercializado por DVP S.A.

Casa Matriz: Los Nogales 661, Lampa - Santiago - Teléfono: (56 2) 2392 0000 - industrial@dvp.com

Sucursales: Antofagasta / Viña del Mar / Santiago / Concepción / Temuco / Puerto Montt

Más información en www.dvp.cl